

Благодарим Вас за приобретение осветительного прибора торговой марки Econex®.

Настоящий паспорт совмещен с руководством по эксплуатации и установке. В паспорте приведена вся необходимая информация для ознакомления и правильной эксплуатации светодиодных светильников серии Basic Foton.

1. ОСНОВНЫЕ СВЕДЕНИЯ ОБ ИЗДЕЛИИ И ТЕХНИЧЕСКИЕ ДАННЫЕ

Светодиодные светильники серии Basic Foton предназначены для освещения парковок, внутридомовых территорий, охранных периметров, дорог категории В2 и В3.

Светильник устанавливается на трубу диаметром 40-50 мм и фиксируется с помощью болтов из нержавеющей стали. Для достижения более эффективного освещения объекта светильники необходимо располагать согласно светотехническому проекту.

Основные технические характеристики светодиодных светильников Econex Basic Foton приведены в таблице 1, исполнения светодиодных светильников Econex Basic Foton приведены в таблице 2, габаритные чертежи приведены на рисунках 1-3, КСС светильников представлены на рисунках 4, 5 и 6.

Таблица 1. Основные технические характеристики светодиодных светильников Basic Foton

| Параметр | |
|--|------------------------|
| 1. Номинальное напряжение питающей сети | 220В AC |
| 2. Допустимое напряжение питающей сети | 170 - 400В |
| 3. Частота питающей сети, Гц | 50 - 60 |
| 4. Коэффициент мощности, не менее | 0,9 |
| 5. Класс защиты от поражения электрическим током | I |
| 6. Тип источника света | СД |
| 7. Угол половинной яркости, град | 120 |
| 8. Температура окружающей среды при эксплуатации светильника, °С | от минус 30 до плюс 50 |
| 9. Температура окружающей среды при хранении светильника, °С | от минус 30 до плюс 60 |
| 10. Степень защиты светильника | IP67 |
| 11. Климатическое исполнение светильника | УХЛ1 |

Таблица 2. Основные исполнения светодиодных светильников серии Basic Foton

| Артикул | Наименование | Потребляемая активная мощность, Вт | Максимальный потребляемый ток, А | Световой поток светильника, не менее, лм | Тип КСС светильника | Коррелированная цветовая температура, К | Индекс цветопередачи, не менее, Ra | Масса светильника, не более, кг |
|---------|---------------------------------|------------------------------------|----------------------------------|--|---------------------|---|------------------------------------|---------------------------------|
| 4210001 | Econex Basic Foton 100 W3 4000K | 103 | 0,47 | 10000 | Широкая осевая | 4000 | 80 | 1,6 |
| 4205001 | Econex Basic Foton 50 W3 4000K | 53 | 0,23 | 5000 | Широкая осевая | 4000 | 80 | 1,0 |
| 4203001 | Econex Basic Foton 30 W3 4000K | 34 | 0,14 | 3000 | Широкая боковая | 4000 | 80 | 0,7 |

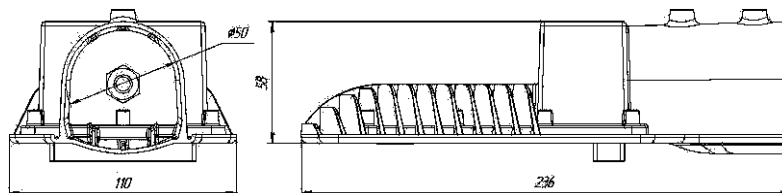


Рисунок 1 Econex Basic Foton 30

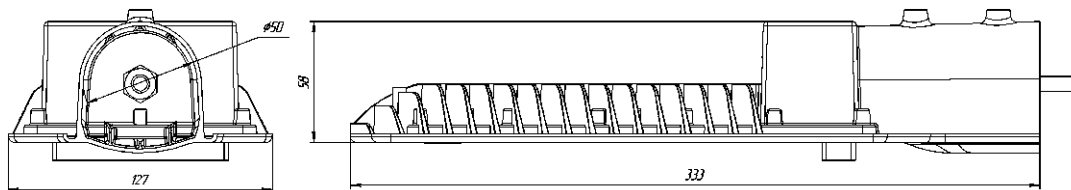


Рисунок 2. Econex Basic Foton 50

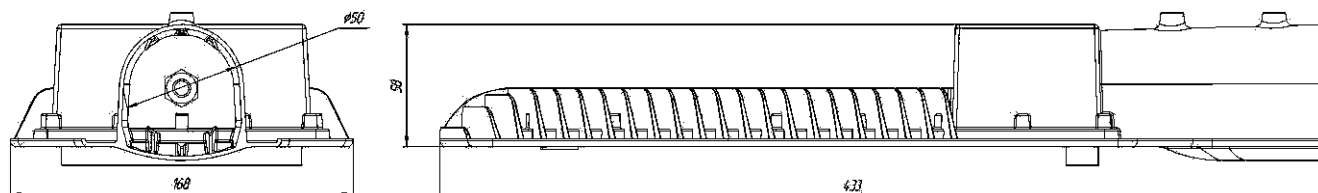


Рисунок 3. Econex Basic Foton 100

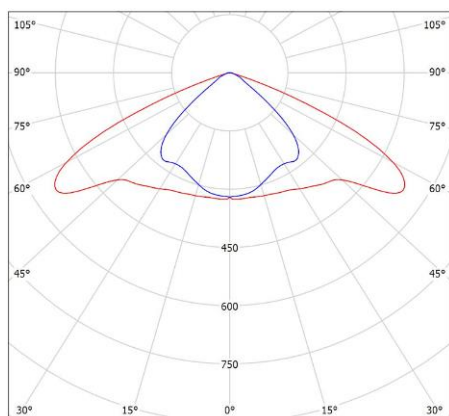


Рисунок 4. КСС типа W3
(Широкая осевая)

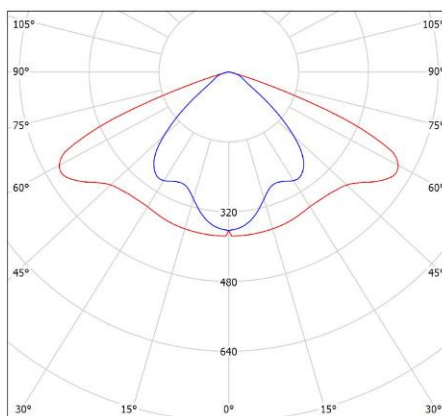


Рисунок 5. КСС типа W3
(Широкая осевая)

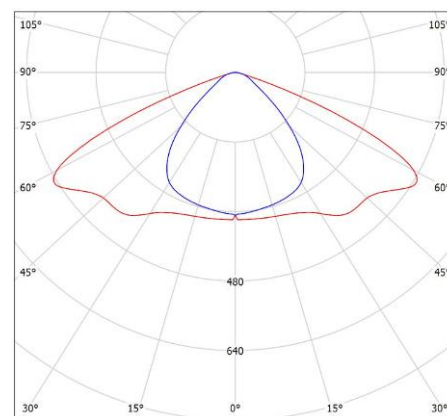


Рисунок 6. КСС типа W3
(Широкая осевая)

2. РЕСУРСЫ, СРОКИ СЛУЖБЫ И ХРАНЕНИЯ, ГАРАНТИИ ИЗГОТОВИТЕЛЯ

Указанный ресурс, сроки службы и хранения действительны при соблюдении требований действующей эксплуатационной документации.

2.1. Срок службы светильника составляет не менее 10 лет.

2.2. Гарантии изготовителя

2.2.1. Изготовитель гарантирует соответствие светильников требованиям технических условий при соблюдении условий эксплуатации, транспортирования, хранения и монтажа.

2.2.2. Гарантийный срок эксплуатации светильников составляет 36 месяцев со дня продажи покупателю.

2.2.3. При отсутствии штампа магазина или торговой организации срок гарантии исчисляется со дня выпуска изделия предприятием-изготовителем, который указывается в настоящем паспорте.

2.2.4. При несоблюдении правил хранения и транспортировки организацией-перевозчиком или продавцом (представителем или дилером) предприятие-изготовитель не несет ответственности перед конечным покупателем за сохранность и качество продукции.

2.2.5. При обнаружении в течение гарантийного срока неисправности светильника, возникшей не по вине покупателя, предприятие-изготовитель обязуется осуществить ремонт или замену изделий бесплатно. Для этого необходимо предоставить светильник с паспортом предприятию-изготовителю, а также представить рекламацию (в т.ч. фотографии места установки светильника) с указанием контактного лица владельца и условий, при которых была выявлена неисправность.

2.2.6 Ответственность за соблюдение правил установки и подключения лежит на покупателе (в случае самостоятельного подключения) или на монтажной организации, осуществившей подключение.

2.2.7. Изготовитель не несет ответственность за технические неисправности (повреждения), возникшие вследствие нарушения потребителем правил установки и эксплуатации, изложенных в настоящем руководстве, в т.ч. в случаях несоответствия показателей качества электрической энергии нормативным показателям и вследствие вмешательства третьих лиц.

2.2.8. К гарантийному ремонту принимаются изделия, не подвергавшиеся разборке и конструктивным изменениям с сохраненными защитными наклейками, пломбами и настоящим паспортом.

ВНИМАНИЕ:

- 1. Не пытайтесь самостоятельно отремонтировать светильник – это лишит Вас гарантии.**
- 2. Нарушение пломбы приведет к снятию с изделия гарантии.**

По вопросам рекламации, гарантийного или сервисного обслуживания следует обращаться в сервисную службу компании «Эконекс» или к компании-продавцу.

3. ПРАВИЛА ХРАНЕНИЯ, ТРАНСПОРТИРОВКИ И УТИЛИЗАЦИИ

3.1. Изделие транспортируется в упаковке производителя любым закрытым видом транспорта при условии защиты от механических повреждений и атмосферных осадков при температуре окружающей среды, указанной в Таблице 1.

3.2. Изделия в упаковке и без нее допускают хранение на стеллажах в сухих помещениях при температуре окружающей среды, указанной в Таблице 1, в условиях, исключающих воздействие на них веществ, способствующих разрушению упаковки или светильников, а также на расстоянии не менее 1 м от отопительных и нагревательных приборов.

3.3. По истечении срока службы светильники необходимо разобрать на детали, рассортировать по видам материалов и утилизировать как бытовые отходы.

4. ТРЕБОВАНИЯ ПО ТЕХНИКЕ БЕЗОПАСНОСТИ

4.1. Эксплуатация светильника производится в соответствии с «Правилами технической эксплуатации электроустановок потребителей».

4.2. Запрещается устанавливать, демонтировать и обслуживать светильник при подключенном напряжении.

4.3. Запрещается эксплуатация светильника без защитного заземления

4.4. Запрещается эксплуатация светильника без применения дополнительного страховочного крепления.

4.5. Регулярно проверяйте электрические соединения и целостность питающей электрической сети. Запрещено присоединять светильник к поврежденной электропроводке.

4.6. При установке и подключении светильника убедиться в соответствии напряжения питающей сети, указанному в таблице 1.

4.7. Все электромонтажные работы должны проводиться только квалифицированным персоналом с обязательной записью в разделе «Отметка о подключении».

5. ПОДГОТОВКА ПРИБОРА К РАБОТЕ И ПОДКЛЮЧЕНИЕ

ВНИМАНИЕ: Все электромонтажные работы должны проводиться квалифицированным персоналом с обязательной записью в разделе "Отметка о подключении"

5.1. Извлеките из упаковочной коробки прибор и настоящий паспорт, совмещенный с руководством по эксплуатации. Убедитесь в отсутствии механических повреждений светильников и соответствии серийного номера, указанного в настоящем паспорте и на корпусе светильника.

5.2. Подключите светильник к осветительной электрической сети.

5.3. После подключения светильник необходимо установить на оголовок кронштейна. Затем необходимо отрегулировать положение светильника относительно продольной оси и затянуть фиксирующие болты.

6. ОБСЛУЖИВАНИЕ СВЕТИЛЬНИКА

6.1. При возникновении загрязнений необходимо удалить пыль с поверхности светильника, а также очистить линзы. Загрязнение линз может привести к безвозвратному снижению их светопропускаемости.

СВИДЕТЕЛЬСТВО О ПРИЕМКЕ

Светильник светодиодный серии Basic Foton изготовлен и принят в соответствии с техническими условиями ТУ 3461-002-22434905-2018 и признан годным к эксплуатации.

Серийный номер

Печать контроллера ОТК:

Дата изготовления:

- | | | | |
|--|---------|---|---------|
| <input type="checkbox"/> Econex Basic Foton 100 W3 4000K | 4210001 | <input type="checkbox"/> Econex Basic Foton 30 W3 4000K | 4203001 |
| <input type="checkbox"/> Econex Basic Foton 50 W3 4000K | 4205001 | | |

СВИДЕТЕЛЬСТВО ОБ УПАКОВЫВАНИИ

Изделие упаковано согласно требованиям, предусмотренным в технических условиях ТУ 3461-002-22434905-2018.

Печать упаковщика:

Дата упаковки:

ОТМЕТКА О ПОДКЛЮЧЕНИИ

Наименование монтажной организации _____

Дата установки _____ Гарантия на установку _____

Мастер _____

Подпись

Расшифровка подписи

ОТМЕТКА О ПРОДАЖЕ

Дата продажи « ____ » _____ 202__ г.

Торговая организация _____

Подпись продавца _____ Штамп компании-продавца _____